






















適合ルアー表 ●=最適 ○=適 △=可

SHIMANO

			ワーム & ジグ										ハードプラグ					スピナーベイト	スイム&ピッグベイト	フロック			
			テキサスリグ	ライトテキサスリグ	ヘビーダウンショット	ダウンショット	ラバージグ	スモールラバージグ	ジグヘッド	ジグヘッドワッキー	ネコリグ	ノーシンカー	スプリットショット	キャロライナリグ	クランクベイト	バイブレーション	ミノ・ジャークベイト				シャッド	トップウォーター	
分類	品番	適合ルアー ウェイト(g)																					
ベイト	166L-BFS/5	3.5 ~ 10		●	△	●		●	○	●	●	●	○				△	●	△				
	1610M-5	7 ~ 21	○	●	●		○				△	○		△	●	○	○	●	●				
	1610MH-5	10 ~ 30	●	●	○		●					○		○	●				○	○	△	△	
	174MH+5	10 ~ 42	●	○	○		●				△	△		●	●				○	●	○	○	
スピニング	266L-5	3 ~ 10		△	○	●		●	●	●	●	△		△			○	●	△	○			